

على أساس شهري، سجل المجمع النقدي م3 في أكتوبر 2017 انخفاضا بنسبة 0,3% نتيجة بالخصوص لتراجع الديون الصافية على الإدارة المركزية بنسبة 2,7%. وبالمقابل، ارتفعت الاحتياطيات الدولية الصافية بنسبة 2% والائتمان البنكي بنسبة 0,2%. ويشمل هذا التطور بالخصوص تزايد قروض التجهيز بنسبة 0,7% والقروض العقارية بنسبة 1% وتدني تسهيلات الخزينة بنسبة 1%.

على أساس سنوي ومقارنة بشهر شتنبر، ظلت نسبة نمو المجمع م3 دون تغيير في 5,4%. وبالمقابل، تراجعت حدة انخفاض الحسابات لأجل من 10,8% إلى 8,4% ونمت سندات مؤسسات التوظيف الجماعي في القيم المنقولة النقدية التي تحوزها الوحدات الاقتصادية بنسبة 7,2% بعد تراجعها بنسبة 4,2%. أما الودائع تحت الطلب لدى البنوك، فقد تباطأت من 9,4% إلى 7,4% وارتفع حجم النقد المتداول بنسبة 6,5%، وهي نفس الوتيرة المسجلة في شتنبر.

وحسب مقابلات المجمع م3، تراجعت حدة انخفاض الاحتياطيات الدولية الصافية من 10,4% إلى 8,1%، وارتفعت القروض البنكية بنسبة 5,2% مقابل 4,5%. وعلى العكس، تباطأ النمو السنوي للديون الصافية على الإدارة المركزية من 11,1% إلى 8,2%.

وحسب الغرض الاقتصادي، يعكس تسارع القروض البنكية تحسن وتيرة نمو كافة مكوناته. فقد ارتفعت قروض التجهيز بنسبة 13,6% بعد 12,1%، وقروض الاستهلاك بنسبة 4,5% بعد 4,3%. كما تسارع نمو القروض العقارية من 3,5% إلى 4,1%، وهو ما يشمل ارتفاع القروض المقدمة للإنعاش العقاري بنسبة 3% بعد 0,8% وقروض السكن بنسبة 4,6% مقابل 4,8%. أما تسهيلات الخزينة، فقد تراجعت حدة انخفاضها من 3,2% إلى 1,9%.

وحسب القطاعات المؤسساتية، نمت القروض المقدمة للقطاع غير المالي بنسبة 5,2% بدلا من 4,3% في الشهر السابق. ويعكس هذا التطور تسارع نمو القروض المقدمة للقطاع الخاص من 2,7% إلى 3,8%، مع تزايد نسبة نمو القروض الممنوحة للشركات غير المالية الخاصة من 1,3% إلى 3,4% واستقرار نمو القروض المقدمة للأسر في 4,1%. وبخصوص القروض المقدمة للشركات غير المالية العمومية، فقد تباطأ نموها من 26,3% إلى 23,8%.

المؤشرات الرئيسية للاحصاءات النقدية

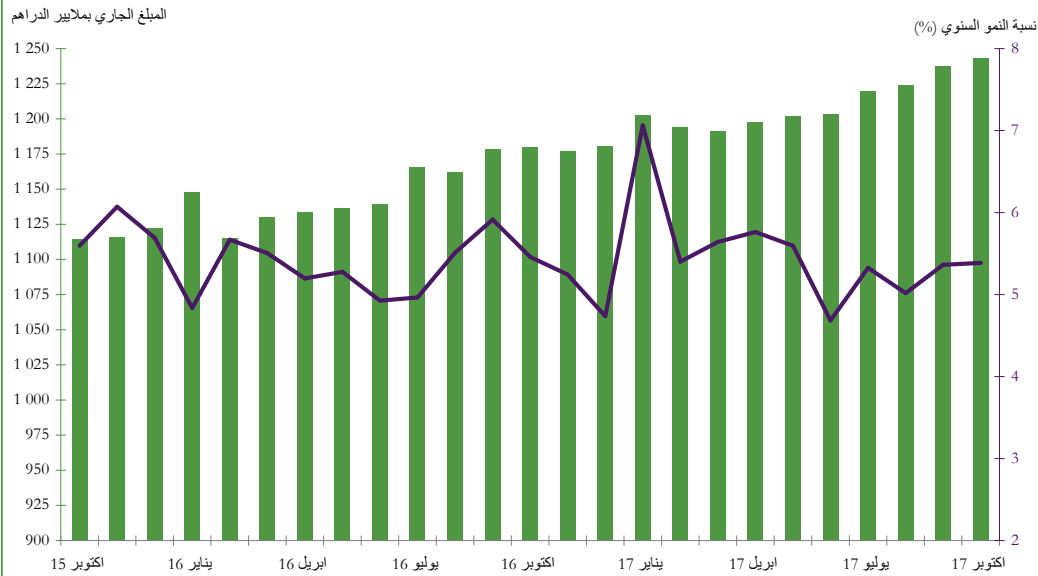
(بملايين الدراهم)

التغيرات (%)			التغيرات			المبلغ الجاري	
16 اكتوبر	ديسمبر 16	سبتمبر 17	16 اكتوبر	ديسمبر 16	سبتمبر 17	17 اكتوبر	
▲ 7,1	▲ 3,9	▼ -1,2	51 946	29 618	-9 119	781 501	المجمع م 1
▲ 6,8	▲ 4,0	▼ -0,9	59 477	36 106	-8 311	934 194	المجمع م 2
▲ 5,4	▲ 3,1	▼ -0,3	63 392	37 731	-3 288	1 240 145	المجمع م 3
▲ 7,1	▲ 4,9	▲ 1,0	40 924	29 010	6 234	616 107	التوظيفات السائلة
▲ 6,5	▲ 6,8	▼ -1,0	13 169	13 760	-2 289	217 003	التداول الإئتماني
▲ 4,3	▲ 1,4	▼ -0,6	35 496	12 269	-5 152	865 115	الودائع البنكية ذات الطابع النقدي ⁽¹⁾
▲ 7,4	▲ 2,2	▼ -1,8	34 763	11 081	-9 075	507 694	ودائع تحت الطلب لدى البنوك
▼ -8,4	▼ -7,0	▲ 1,5	-13 963	-11 420	2 309	151 846	ودائع لأجل و سندات الصندوق لدى البنوك
▲ 7,2	▲ 4,3	▲ 5,0	4 230	2 601	3 019	63 271	سندات مؤسسات التوظيف الجماعي في السوق النقدية
▼ -8,1	▼ -8,6	▲ 2,0	-20 022	-21 335	4 562	227 908	صافي الاحتياطيات الدولية
▲ 8,2	▲ 12,2	▼ -2,7	12 131	17 352	-4 514	159 731	الديون الصافية على الإدارة المركزية
▲ 5,4	▲ 2,8	▼ 0,0	50 705	26 539	-145	984 186	ديون على الاقتصاد
▲ 4,9	▲ 1,7	▲ 0,0	38 949	14 311	329	840 077	ديون مؤسسات الإيداع الأخرى ⁽²⁾
▲ 5,2	▲ 1,7	▲ 0,2	41 416	14 048	1 941	832 147	قروض بنكية
							حسب الغرض الإقتصادي
▲ 4,1	▲ 4,4	▲ 1,0	10 139	10 815	2 509	257 715	قروض العقار
▲ 4,6	▲ 3,9	▲ 0,4	8 531	7 361	756	195 722	قروض السكن
▲ 3,0	▲ 7,6	▲ 2,1	1 733	4 214	1 256	59 725	القروض المقدمة للمنعشين العقاريين
▼ -1,9	▼ -1,8	▼ -1,0	-3 350	-3 046	-1 669	169 681	حسابات مدينة وتسهيلات الخزينة
▲ 13,6	▲ 8,8	▲ 0,7	19 963	13 447	1 131	166 364	قروض التجهيز
▲ 4,5	▲ 4,4	▲ 0,1	2 171	2 121	57	50 853	قروض للاستهلاك
▲ 9,3	▼ -8,9	▼ -0,7	10 445	-12 104	-848	123 363	ديون مختلفة على الزبناء
▲ 3,3	▲ 4,6	▲ 1,2	2 047	2 814	760	64 171	ديون معلقة الأداء
▲ 5,2	▼ -9,4	▼ -0,6	5 476	-11 505	-684	111 223	مؤسسات مالية أخرى
▲ 21,8	▲ 10,6	▲ 2,0	12 296	6 600	1 340	68 754	قطاع عمومي
▲ 15,7	▲ 6,0	▲ 3,4	2 170	906	531	15 992	إدارات محلية
▲ 23,8	▲ 12,1	▲ 1,6	10 126	5 694	809	52 762	مؤسسات غير مالية عمومية
▲ 3,8	▲ 3,0	▲ 0,2	23 644	18 953	1 285	652 170	قطاع خاص
▲ 3,4	▲ 1,6	▼ -0,1	10 798	5 271	-206	328 981	مؤسسات غير مالية أخرى
▲ 4,1	▲ 4,4	▲ 0,5	12 846	13 682	1 491	323 189	أسرو مؤسسات لا تستهدف الربح وتخدم الأسر

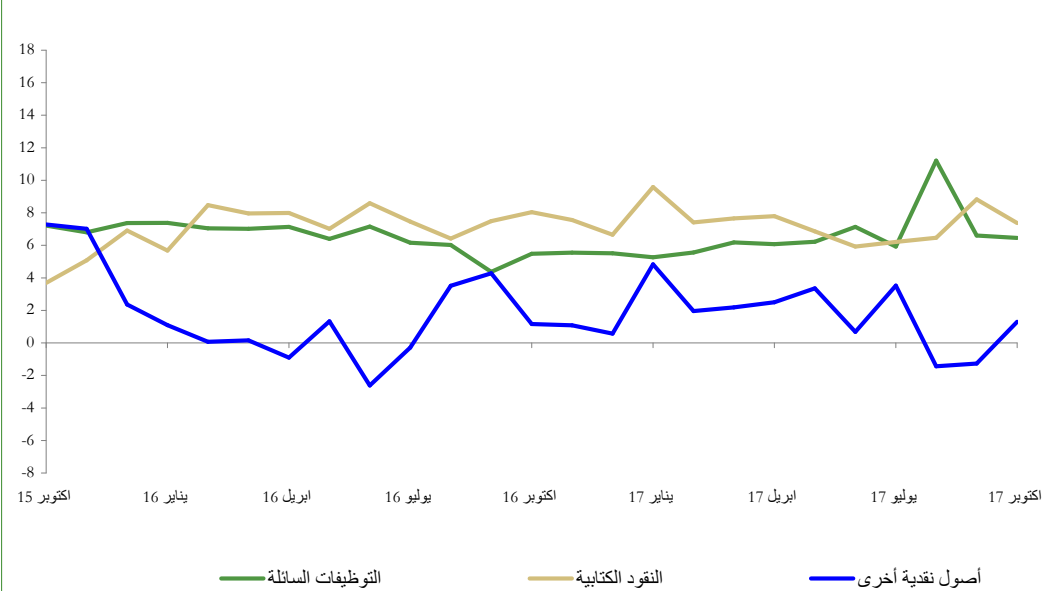
(1) مجموع ودايع حائزو النقود لدى النظام البنكي باستثناء الودائع المقفلة وودائع الضمان

(2) البنوك و مؤسسات التوظيف الجماعي في السوق النقدي

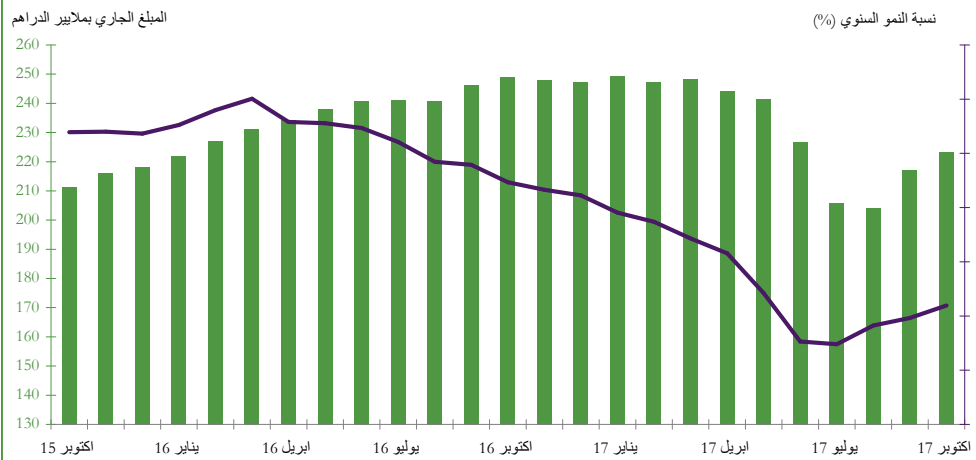
الرسم البياني 1: التطور السنوي للمجمع النقدي م3



الرسم البياني 2: التطور السنوي لمكونات المجمع النقدي م3
نسبة النمو السنوي (%)



الرسم البياني 3: تطور صافي الاحتياطات الدولية



الرسم البياني 4: التطور السنوي للقروض البنكية حسب الغرض الاقتصادي
نسبة النمو السنوي (%)

